

NOM :	Pour une meilleure prise en charge de l'élève, merci de cocher si concerné :
Prénom :	
	<input type="checkbox"/> P.A.I. (Projet d'Accueil Individualisé) <input type="checkbox"/> P.A.P. (Plan d'Accompagnement Personnalisé) <input type="checkbox"/> M.D.P.H. (relève de la Maison Départementale des Personnes Handicapées)

Formation 2026-2027 :

DOSSIER D'INSCRIPTION EN CPGE PTSI

Le dossier d'inscription complet doit :

- soit être transmis par mail ce.0142133t@ac-normandie.fr
- soit parvenir par la poste
- soit être déposé dans **la boîte aux lettres "inscriptions"** à l'entrée du lycée du site Dumont



- En cas de **REFUS**, prévenir impérativement le lycée au

02.31.95.58.00 ou par mail ce.0142133t@ac-normandie.fr

Les informations de rentrée seront communiquées sur le site internet

FICHE SECRETARIAT

Identité de l'étudiant (vous êtes votre propre responsable)

NOM : Sexe : F M

Prénoms :

Né(e) le/...../..... à Dépt. : Nationalité :

Adresse personnelle :

☎ portable élève : @ mail de l'élève :

Scolarité année 2026/2027

Formation affectée : Date d'entrée :

Langue Vivante A obligatoire : Anglais

Scolarité année 2025/2026 (dernière classe fréquentée)

Classe :

L.V.A L.V.B Option Option

Établissement : Commune :

Académie :




Personne 1 à contacter en priorité

NOM : NOM de famille (de naissance) :

Prénom : Lien de parenté éventuel * :

Adresse :

Code postal : Commune : Pays :

 domicile :  Travail :  portable :

@ mail :

Acceptez-vous de recevoir des SMS : OUI NON




Personne 2

NOM : NOM de famille (de naissance) :

Prénom : Lien de parenté éventuel * :

Adresse :

Code postal : Commune : Pays :

 domicile :  Travail :  portable :

@ mail :

Acceptez-vous de recevoir des SMS : OUI NON

* Le lien avec l'étudiant est à choisir parmi : mère, père, ascendant (grand-parent), fratrie (sœur, frère), autre membre de la famille (oncle, tante, cousin, etc.), tuteur, élève lui-même (pour les élèves majeurs) ou autre lien à préciser

Je certifie l'exactitude des informations renseignées.

Date :/...../..... Signature :

 Nous vous demandons de signaler impérativement toute modification (situation, adresse, téléphone, courriel, ...) intervenant en cours d'année au secrétariat élève du lycée du site de la formation.

NOM : Prénoms :

Formation POST-BAC affectée :

LES DOSSIERS INCOMPLETS NE POURRONT ÊTRE TRAITÉS

Pointage par l'étudiant Cadre réservé à l'administration

PIÈCES À FOURNIR OBLIGATOIREMENT	- le présent dossier complété, à retourner obligatoirement avec les pièces demandées		
	- 1 photocopie de votre carte d'identité recto/verso (obligatoire pour l'inscription aux examens)		
	- l'attestation CVEC (contribution à la vie étudiante et de campus) https://cvec.edudiant.gouv.fr		
	POUR L'ÉTUDIANT A BESOIN PARTICULIER : <ul style="list-style-type: none">- Copie du PPS (Projet Personnalisé de Scolarisation ou Gevasco) ou du PAP (Plan d'Accompagnement Personnalisé) ou du PAI (Projet d'Accompagnement Personnalisé)- Copie de la notification d'aménagement aux épreuves du baccalauréat <u>En cas de dyslexie</u> : copie du dernier bilan orthophonique		
POUR L'ÉTUDIANT BOURSIER : Notification d'attribution de la bourse CROUS (<i>dossier social étudiant</i>) accordée pour l'année scolaire 2026-2027 ATTENTION : ce document est à transmettre au secrétariat CPGE au plus vite ce.0142133t@ac-normandie.fr Sans ce document, la bourse CROUS ne sera pas déclenchée.			

INFORMATIONS DIVERSES :

- **Bureau des étudiants** : adhésion possible dès maintenant, fortement recommandée
<https://www.helloasso.com/associations/bureau-des-etudiants-dumont-d-urville-laplace/adhesions/adhesions-bde-dumont-d-urville-laplace>



- **Informations de rentrée 2026** : voir notre site internet <https://dumont-laplace.lycee.ac-normandie.fr>